

¿Cuál es su unidad favorita?

S
by Ancar



ancar

ancar-s.com
ancar-online.com

QS4 LEA 188 V2

¡Encantados de conocerle!

Ancar es una empresa fundada en 1958 por el Sr. Antoni Carles Pujol. Nuestra historia comenzó en un pequeño taller de Vilassar de Mar, Barcelona. En la actualidad, somos una empresa con fábrica propia en la que cada día 70 empleados aportan lo mejor de sí mismos y producen los sillones dentales de la mayor calidad.

Conocidos por utilizar principalmente aluminio para nuestras unidades dentales, garantizamos que nuestros sillones le brindarán años de satisfacción en el trabajo. Gracias a la combinación de nuestra experiencia en la producción de productos de aluminio de calidad, la ergonomía y la tecnología, le aseguramos que su unidad le durará décadas. Los técnicos de nuestros distribuidores pueden garantizarle que nuestras unidades requieren un mantenimiento mínimo. Una buena unidad necesita pocas reparaciones o ninguna en absoluto.

Somos expertos en el diseño de unidades dentales ergonómicas, tecnológicas y resistentes, y nuestro objetivo es construir relaciones productivas y duraderas con nuestros clientes. Ofrecemos una amplia gama de productos de la más alta calidad con el apoyo de un equipo que se caracteriza por su trato cordial y su espíritu de servicio.

Atentamente,
Antoni Carles Bosch
Presidente



Antoni Carles Bosch
Presidente

Sobre Ancar

Ancar lleva más de 60 años ofreciendo sillones especializados y más de 30 años centrándose en el sector dental. Durante este tiempo hemos ido creciendo significativamente como marca dentro del sector.

En los últimos años hemos aprovechado nuestra experiencia acumulada para evolucionar, forjando una identidad propia cada vez más fuerte.

Este trabajo nos ha llevado a iniciar un cambio a todos los niveles para contribuir a seguir desarrollándonos como marca. De todo este proceso y trabajo ha nacido la nueva S Line. Estamos ante una nueva etapa de la empresa.



Nuestra fabricación

Ancar es conocida por su excelente fabricación y la calidad de sus materiales. Todas nuestras unidades están hechas de una aleación de aluminio anticorrosiva, fundida en una fundición de aluminio local, que hace que nuestras unidades dentales duren años. No se agrietan ni se decoloran. Unidades dentales brillantes, resistentes y fiables que representan nuestra calidad y artesanía y la de su clínica dental.

La calidad y la durabilidad del aluminio son fiables en los entornos más extremos, donde la resistencia, la seguridad y la durabilidad son fundamentales. Es naturalmente resistente a la corrosión, lo que ayuda a mantener la estructura de la unidad y a aumentar su vida útil. Además, el material es ligero y no se agrieta ni cambia de color con el paso de los años. Su unidad, dentro de 10 años, tendrá el mismo aspecto brillante y luminoso que el primer día.



S

by Ancar

Presentamos la S Line

Descubra la nueva gama de la S LINE de Ancar y sorpréndase de cómo una unidad dental puede simplificar su trabajo diario.

Una unidad dental moderna, elegante y ergonómica, fabricada completamente en aluminio, que facilitará su trabajo diario y durará décadas. La unidad cuenta con una tableta con Android única en el mercado. Permite automatizar cada paso del tratamiento, lo que facilita su trabajo en gran medida.

Todas las unidades dentales Ancar pueden equiparse con numerosas opciones, como por ejemplo tipos diferentes de bandejas, de reposacabezas, de tapizado y de colores, opciones higiénicas como separadores de amalgama, sistemas de desinfección de instrumentos o de mangueras de aspiración, varias lámparas de operación, etc. Solicite a su distribuidor más información sobre todas las opciones.



Algunas de las muchas características:

ERGONOMÍA Y CONFORT

- Porta-instrumentos de posición ajustable, extraíble y esterilizable en caso de mangueras colgantes o carro.
- Mangueras de instrumentos con movimiento en 3D (de delante a atrás y de izquierda a derecha) para el sistema colibrí o de envío continental.
- Pedal inalámbrico incluido.
- La escupidera puede girar 70° para mejorar el acceso del paciente desde ambos lados.
- Brazo auxiliar de altura regulable y con teclado capacitivo.
- Asas ergonómicas en la bandeja del instrumental para un mejor manejo.
- Posibilidad de colocar la escupidera en el lado izquierdo del sillón para usuarios zurdos (solo para unidades S3).
- Posibilidad de fijar el brazo de las mangueras de aspiración en el respaldo del sillón para hacerlo ambidiestro (solo para unidades S3 con sillón de paciente estándar).
- Carro dental de altura fácilmente ajustable.

HIGIENE

- La escupidera, el grifo y el portavasos son extraíbles y se pueden esterilizar.
- Mangueras estándar de aspiración desmontables y termodesinfectables.
- Diseño adecuado para una fácil limpieza y desinfección.
- Alfombra de silicona extraíble y esterilizable para la bandeja del instrumental.

TECNOLOGÍA

- Movimientos del sillón disponibles en el pedal de control y el teclado (principal y auxiliar).
- Posibilidad de regular la intensidad de la lámpara desde la pantalla.
- Incluye pantalla táctil Touch Expert Pro.



Touch expert PRO™

**Una tableta que le guiará en cada tratamiento.
Una interfaz tan fácil de usar como su propio smartphone.**

La nueva TOUCH EXPERT PRO es una tableta basada en ANDROID que le facilitará su trabajo diario. Resulta imposible nombrar en una sola página todas las características de esta tableta, pero estas son algunas de sus ventajas:

Pantalla multitáctil en color de 7 pulgadas inclinable y fácil de usar con tecnología IPS.


Número ilimitado de perfiles de usuario con su propia configuración.

Nombre de clínica, fecha y hora, y capacidad para añadir el logotipo de la clínica a cada pantalla.

Cargue rayos X y fotos, y vea imágenes, vídeos y manuales de la unidad.

Programación de los parámetros de trabajo del ultrasonido en ENDO, PERIO, SCALER, rango de trabajo e intensidad de luz de los instrumentos. Ajuste de los parámetros de trabajo del micromotor (con funciones ENDO): control de torque en Ncm, rotación directa o inversa, modo irrigación (spray/agua/aire), tipo de contra ángulo y dos tipos de velocidades: de 200 a 40.000 rpm y de 100 a 4000 rpm.

Descubra cómo la Touch Expert Pro le facilita el trabajo diario y solicite una demostración a su distribuidor Ancar más cercano. Encuentre su distribuidor en www.ancar-s.com.



S³

Configure su unidad ideal

La S3, que incorpora todas las ventajas tecnológicas y ergonómicas mencionadas anteriormente, es la opción más compacta y versátil de la nueva línea S.

Al tener la caja hídrica separada de la silla y montada en el suelo, la gama S3 puede instalarse tanto para usuarios diestros como zurdos.

Puede elegir el estilo de entrega de instrumentos que prefiera: W (sistema de pértigas), H (mangueras colgantes) o C (carro dental). Esta gama flexible ofrece una multitud de soluciones de trabajo para cada profesional dental.

La unidades de la gama S3 también pueden estar equipadas con un sillón estándar o con un sillón con pernera abatible (reclinable) en función de sus necesidades y de la comodidad que quiera ofrecer.



S^{3W}



S^{3H}



S^{3C}



S^{3W RC}



S^{3H RC}



S^{3C RC}



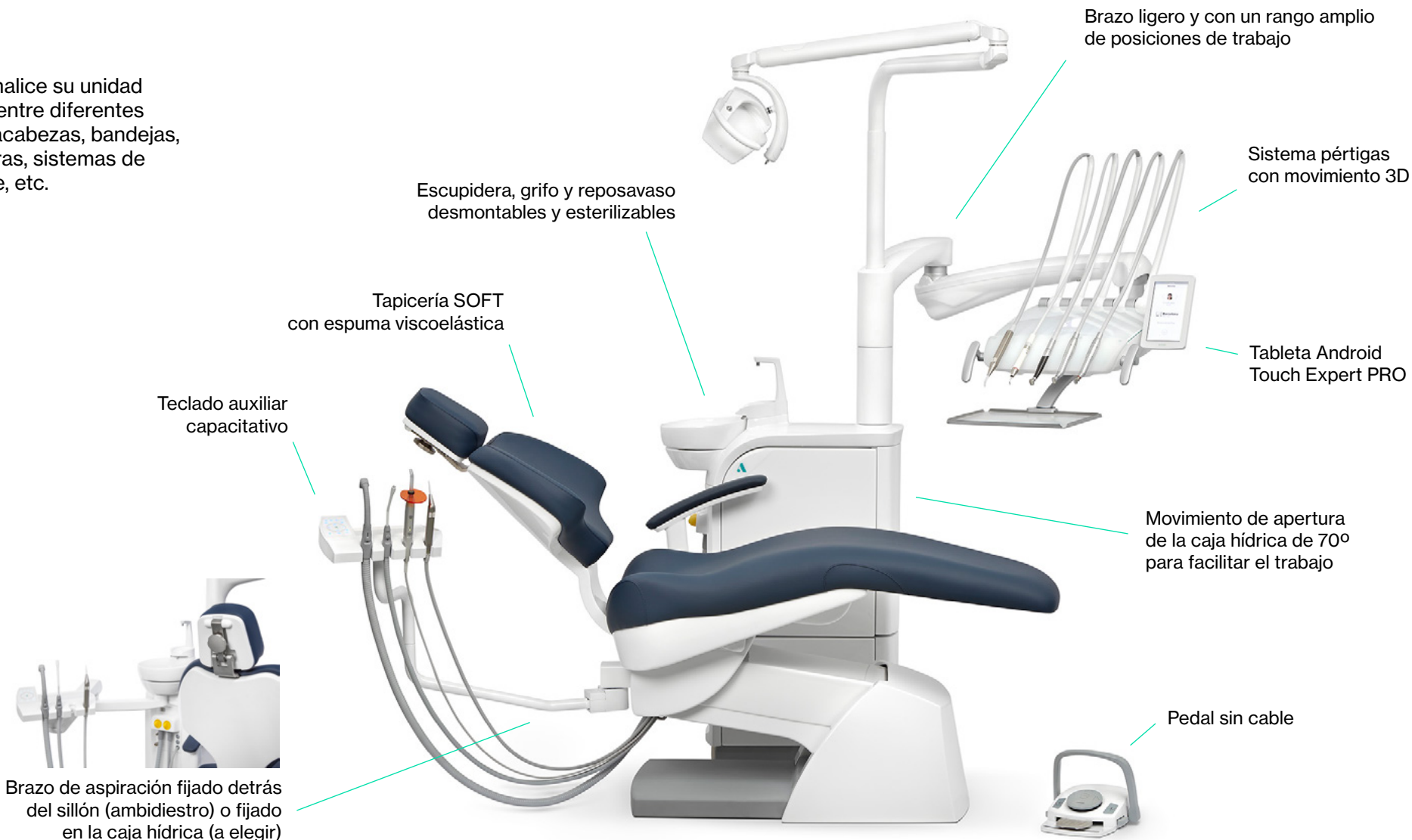
Las unidades de la gama S3 son modernas, elegantes y ergonómicas, fabricadas completamente en aluminio, que facilitarán su trabajo diario y durarán décadas. La unidad cuenta con una tableta con Android única en el mercado. Permite automatizar cada paso del tratamiento, lo que facilita su trabajo en gran medida.

Todas las unidades de la gama S3 pueden equiparse con numerosas opciones, como por ejemplo tipos diferentes de bandejas, de reposacabezas, de tapizado y de colores, opciones higiénicas como separadores de amalgama, sistemas de desinfección de instrumentos o de mangueras de aspiración, varias lámparas de operación, etc. Solicite a su distribuidor más información sobre todas las opciones.

S^{3W}

Sillón estándar y sistema colibrí

Personalice su unidad
y elija entre diferentes
reposacabezas, bandejas,
lámparas, sistemas de
higiene, etc.



Escupidera, grifo y reposavasos
desmontables y esterilizables

Tapicería SOFT
con espuma viscoelástica

Teclado auxiliar
capacitivo

Brazo ligero y con un rango amplio
de posiciones de trabajo

Sistema pértigas
con movimiento 3D

Tableta Android
Touch Expert PRO

Movimiento de apertura
de la caja hídrica de 70°
para facilitar el trabajo

Pedal sin cable

Brazo de aspiración fijado detrás
del sillón (ambidiestro) o fijado
en la caja hídrica (a elegir)



Ergonomía y confort

- Mangueras de instrumentos largas y con movimiento 3D (puede ir de izquierda a derecha y viceversa)
- Pedal inalámbrico incluido
- La escupidera puede girar 70° para mejorar el acceso del paciente desde ambos lados
- Brazo auxiliar de altura regulable y con teclado capacitivo
- Asas ergonómicas para un mejor manejo
- Selección automática de las mangueras de aspiración
- Posibilidad de colocar la escupidera en el lado izquierdo del sillón para usuarios zurdos
- Posibilidad de fijar el brazo de las mangueras de aspiración al respaldo del sillón para hacerlo ambidiestro (especificar en el pedido)

Higiene

- La escupidera, el grifo y el portavasos son extraíbles y se pueden esterilizar
- Mangueras de aspiración extraíbles y termodesinfectables
- Diseño adecuado para una fácil limpieza y desinfección
- Alfombra de silicona extraíble y esterilizable para la bandeja del instrumental

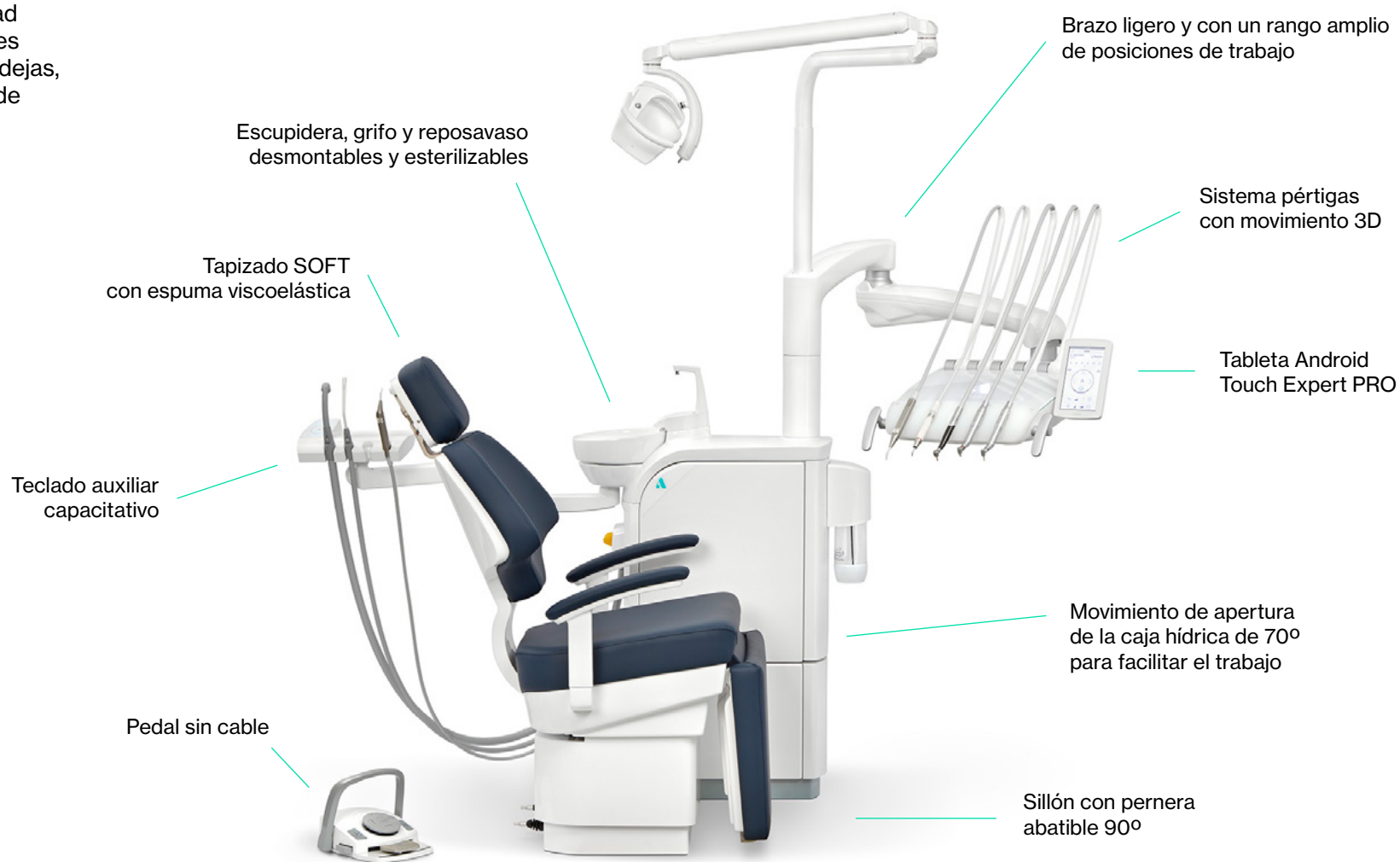
Tecnología

- Movimientos del sillón disponibles en el pedal de control y el teclado (principal y auxiliar)
- Posibilidad de regular la intensidad de la lámpara desde la pantalla
- Incluye pantalla táctil Touch Expert Pro

S 3W RC

Sillón reclinable con reposapiés abatible a 90° y sistema colibrí

Personalice su unidad
y elija entre diferentes
reposacabezas, bandejas,
lámparas, sistemas de
higiene, etc.





Ergonomía y confort

- El sillón reclinable con reposapiés ajustable facilita a los pacientes la entrada y salida del sillón
- Ideal para estancias pequeñas, ya que el sillón no ocupa mucho espacio una vez plegado el reposapiés
- Ideal para hacer fotografías frontales, ya que usted puede colocarse completamente delante del paciente
- Mejor visión de la línea media
- Mangueras de instrumentos largas y con movimiento 3D (puede ir de izquierda a derecha y viceversa)
- Pedal inalámbrico incluido
- La escupidera puede girar 70° para mejorar el acceso del paciente desde ambos lados
- Brazo auxiliar de altura regulable y con teclado capacitivo
- Asas ergonómicas para un mejor manejo
- Selección automática de las mangueras de aspiración
- Posibilidad de colocar la escupidera en el lado izquierdo del sillón para usuarios zurdos

Higiene

- La escupidera, el grifo y el portavasos son extraíbles y se pueden esterilizar
- Mangueras de aspiración extraíbles y termodesinfectables
- Diseño adecuado para una fácil limpieza y desinfección
- Alfombra de silicona extraíble y esterilizable para la bandeja del instrumental

Tecnología

- Movimientos del sillón disponibles en el pedal de control y el teclado (principal y auxiliar)
- Posibilidad de regular la intensidad de la lámpara desde la pantalla
- Incluye pantalla táctil Touch Expert Pro

S^{3H}

Sillón estándar y mangueras colgantes

Personalice su unidad
y elija entre diferentes
reposacabezas, bandejas,
lámparas, sistemas de
higiene, etc.



Escupidera, grifo y reposavasos
desmontables y esterilizables

Movimiento de apertura
de la caja hídrica de 70°
para facilitar el trabajo

Brazo de aspiración fijado detrás
del sillón (ambidiestro) o fijado
en la caja hídrica (a elegir)

Brazo ligero y con un rango amplio
de posiciones de trabajo

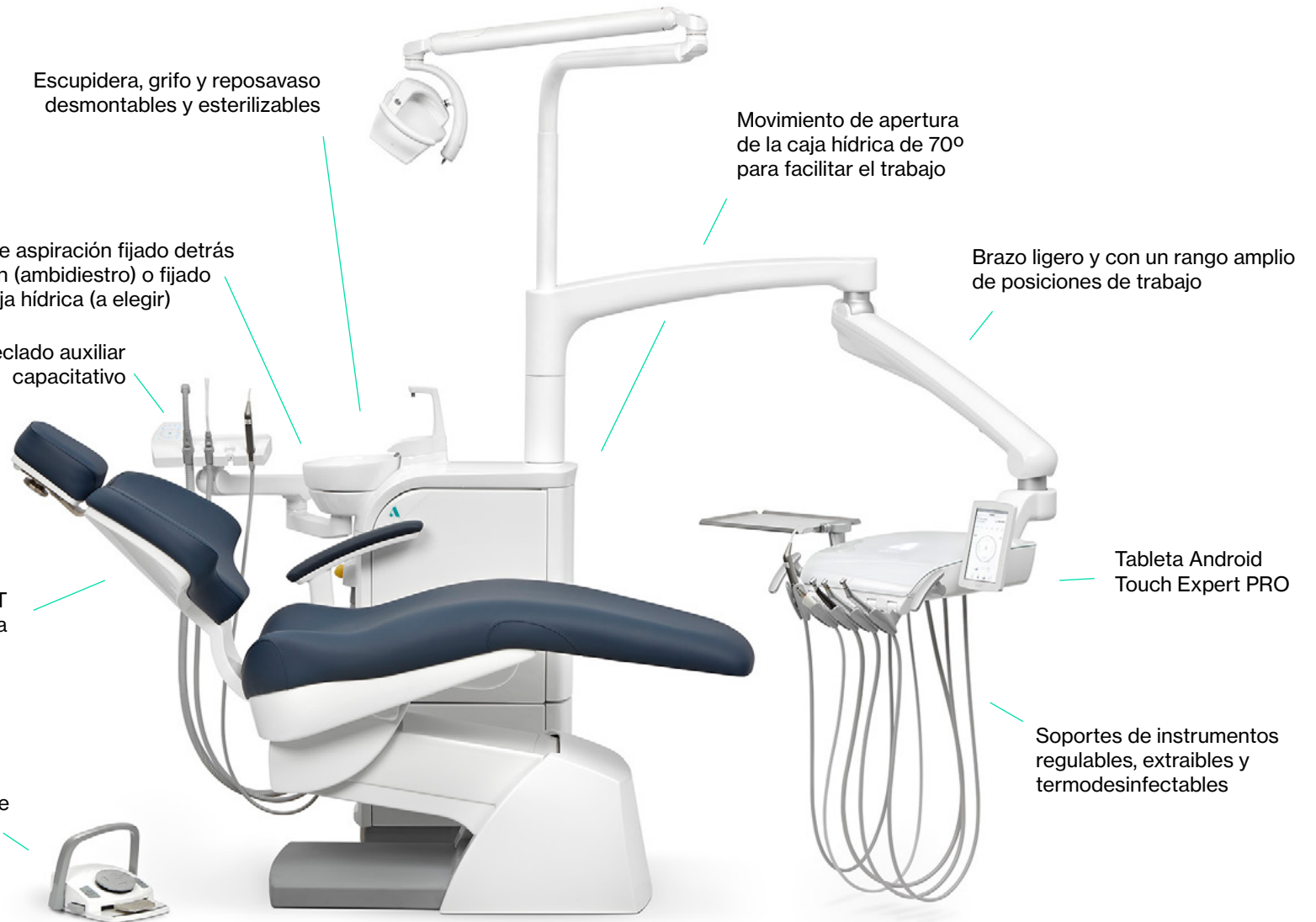
Teclado auxiliar
capacitivo

Tableta Android
Touch Expert PRO

Tapicería SOFT
con espuma viscoelástica

Soportes de instrumentos
regulables, extraíbles y
termodesinfectables

Pedal sin cable





Ergonomía y confort

- Portainstrumentos ajustables en posición, extraíbles y esterilizables
- Pedal inalámbrico incluido
- La escupidera puede girar 70° para mejorar el acceso del paciente desde ambos lados
- Brazo auxiliar de altura regulable y con teclado capacitivo
- Movimiento muy suave del brazo de la bandeja de instrumentos
- Asas ergonómicas para un mejor manejo
- Posibilidad de colocar la escupidera en el lado izquierdo del sillón para usuarios zurdos (especificar en el pedido)
- Posibilidad de fijar el brazo de las mangueras de aspiración al respaldo del sillón para hacerlo ambidiestro (especificar en el pedido)

Higiene

- La escupidera, el grifo y el portavasos son extraíbles y se pueden esterilizar
- Mangueras de aspiración extraíbles y termodesinfectables
- Diseño adecuado para una fácil limpieza y desinfección
- Alfombra de silicona extraíble y esterilizable para la bandeja del instrumental

Tecnología

- Movimientos del sillón disponibles en el pedal de control y el teclado (principal y auxiliar)
- Posibilidad de regular la intensidad de la lámpara desde la pantalla
- Incluye pantalla táctil Touch Expert Pro

S 3H RC

Sillón reclinable con reposapiés abatible a 90° y mangueras colgantes

Personalice su unidad
y elija entre diferentes
reposacabezas, bandejas,
lámparas, sistemas de
higiene, etc.





Ergonomía y confort

- El sillón reclinable con reposapiés ajustable facilita a los pacientes la entrada y salida del sillón
- Ideal para estancias pequeñas, ya que el sillón no ocupa mucho espacio una vez plegado el reposapiés
- Ideal para hacer fotografías frontales, ya que usted puede colocarse completamente delante del paciente
- Mejor visión de la línea media
- Portainstrumentos ajustables en posición, extraíbles y esterilizables
- Pedal inalámbrico incluido
- La escupidera puede girar 70° para mejorar el acceso del paciente desde ambos lados
- Brazo auxiliar de altura regulable y con teclado capacitivo
- Movimiento muy suave del brazo de la bandeja de instrumentos
- Asas ergonómicas para un mejor manejo
- Posibilidad de colocar la escupidera en el lado izquierdo del sillón para usuarios zurdos
- Posibilidad de fijar el brazo de las mangueras de aspiración al respaldo del sillón para hacerlo ambidiestro (especificar en el pedido)

Higiene

- La escupidera, el grifo y el portavasos son extraíbles y se pueden esterilizar
- Mangueras de aspiración extraíbles y termodesinfectables
- Diseño adecuado para una fácil limpieza y desinfección
- Alfombra de silicona extraíble y esterilizable para la bandeja del instrumental

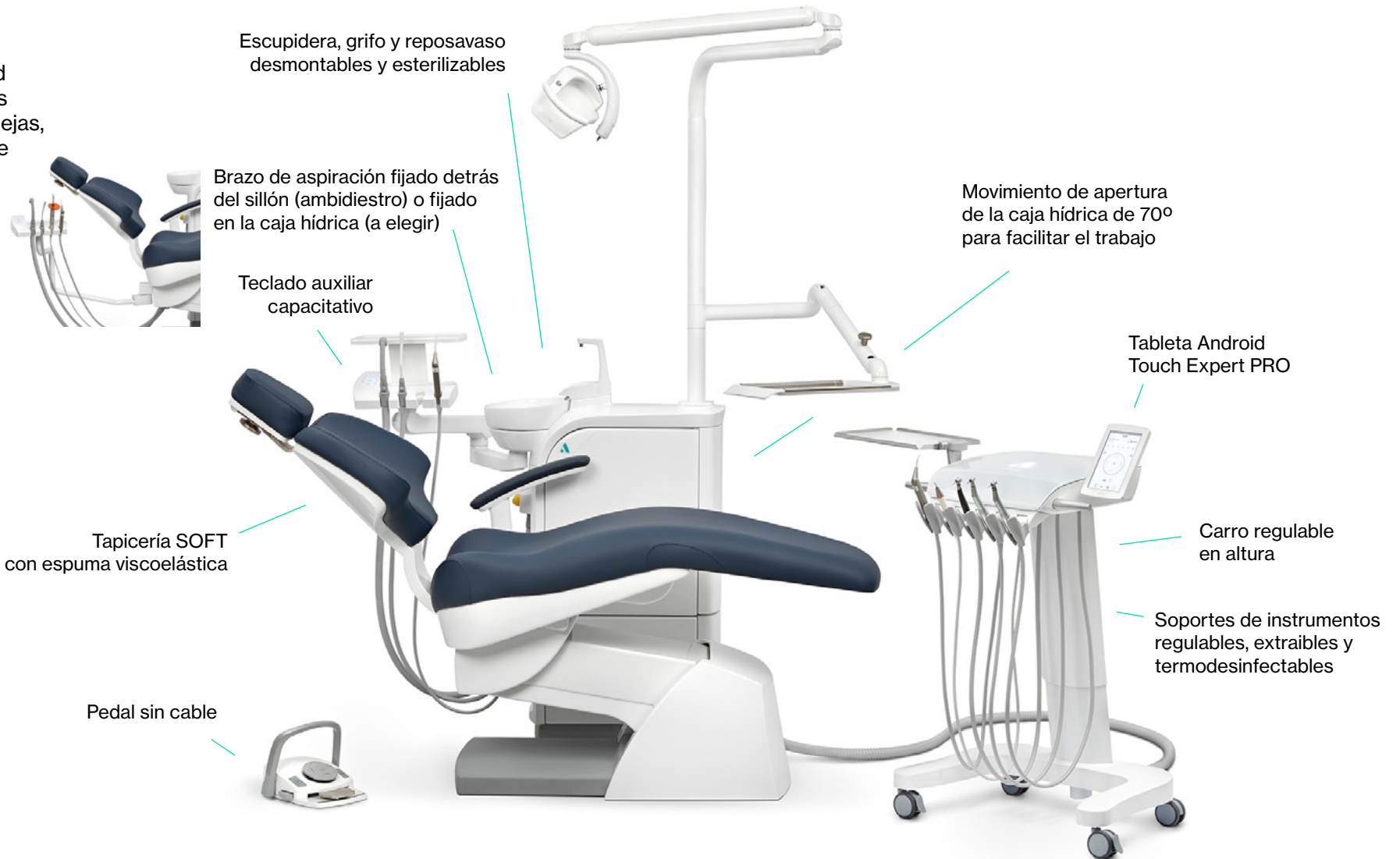
Tecnología

- Movimientos del sillón disponibles en el pedal de control y el teclado (principal y auxiliar)
- Posibilidad de regular la intensidad de la lámpara desde la pantalla
- Incluye pantalla táctil Touch Expert Pro

S^{3C}

Sillón estándar y carro dental

Personalice su unidad
y elija entre diferentes
reposacabezas, bandejas,
lámparas, sistemas de
higiene, etc.





Ergonomía y confort

- Portainstrumentos ajustables en posición, extraíbles y esterilizables
- Pedal inalámbrico incluido
- La escupidera puede girar 70° para mejorar el acceso del paciente desde ambos lados
- Brazo auxiliar de altura regulable y con teclado capacitivo
- Asas ergonómicas para un mejor manejo
- Posibilidad de colocar la escupidera en el lado izquierdo del sillón para usuarios zurdos (especificar en el pedido)
- Posibilidad de fijar el brazo de las mangueras de aspiración al respaldo del sillón para hacerlo ambidiestro (especificar en el pedido)
- Carro de altura fácilmente ajustable

Higiene

- La escupidera, el grifo y el portavasos son extraíbles y se pueden esterilizar
- Mangueras de aspiración extraíbles y termodesinfectables
- Diseño adecuado para una fácil limpieza y desinfección
- Alfombra de silicona extraíble y esterilizable para la bandeja del instrumental

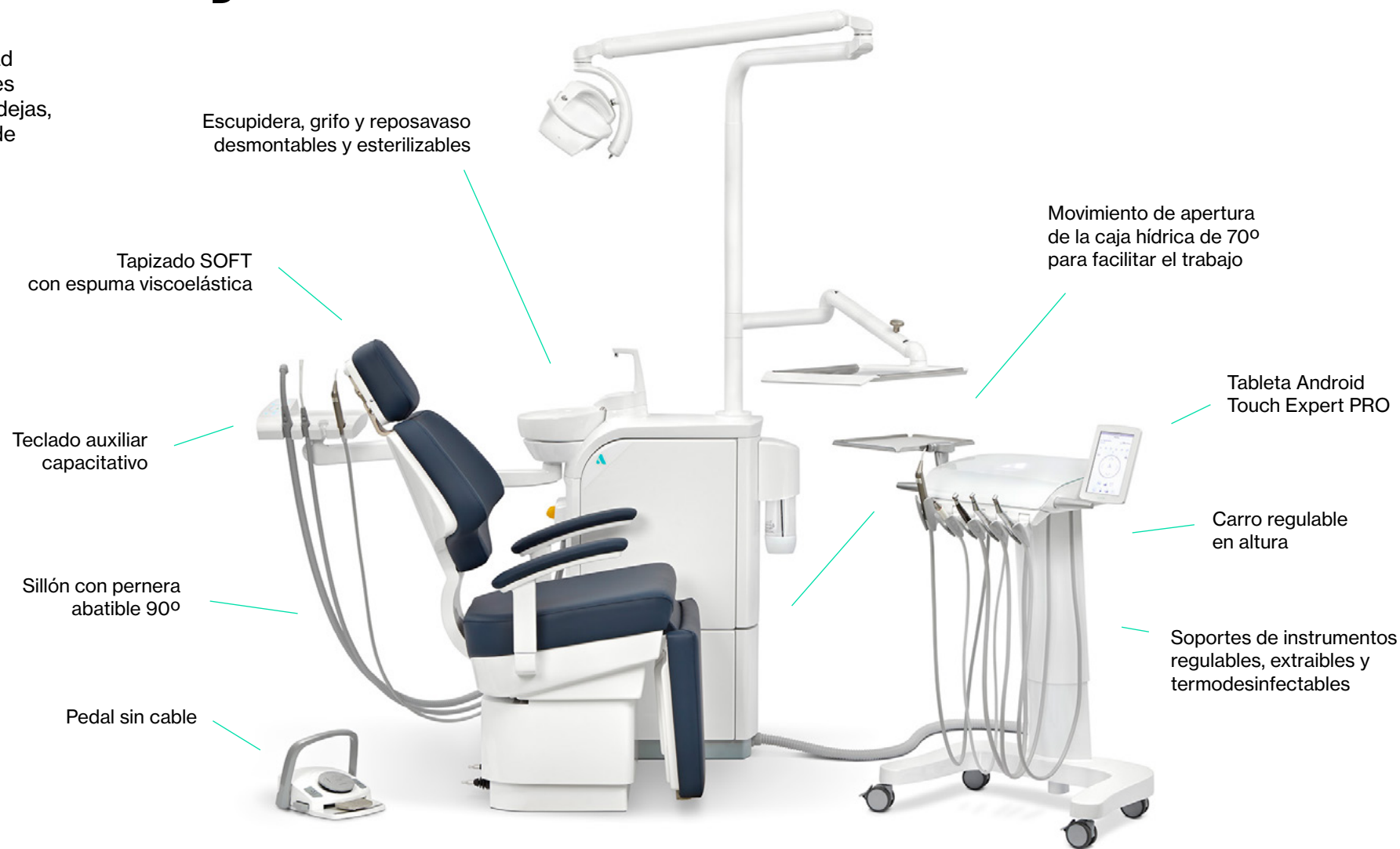
Tecnología

- Movimientos del sillón disponibles en el pedal de control y el teclado (principal y auxiliar)
- Posibilidad de regular la intensidad de la lámpara desde la pantalla
- Incluye pantalla táctil Touch Expert Pro

S 3C RC

Sillón reclinable con reposapiés abatible a 90° y carro dental

Personalice su unidad y elija entre diferentes reposacabezas, bandejas, lámparas, sistemas de higiene, etc.





Ergonomía y confort

- El sillón reclinable con reposapiés ajustable facilita a los pacientes la entrada y salida del sillón
- Ideal para estancias pequeñas, ya que el sillón no ocupa mucho espacio una vez plegado el reposapiés
- Ideal para hacer fotografías frontales, ya que usted puede colocarse completamente delante del paciente
- Mejor visión de la línea media
- Portainstrumentos ajustables en posición, extraíbles y esterilizables
- Pedal inalámbrico incluido
- La escupidera puede girar 70° para mejorar el acceso del paciente desde ambos lados
- Brazo auxiliar de altura regulable y con teclado capacitivo
- Carro de altura fácilmente ajustable
- Asas ergonómicas para un mejor manejo
- Posibilidad de colocar la escupidera en el lado izquierdo del sillón para usuarios zurdos (especificar en el pedido)

Higiene

- La escupidera, el grifo y el portavasos son extraíbles y se pueden esterilizar
- Mangueras de aspiración extraíbles y termodesinfectables
- Diseño adecuado para una fácil limpieza y desinfección
- Alfombra de silicona extraíble y esterilizable para la bandeja del instrumental

Tecnología

- Movimientos del sillón disponibles en el pedal de control y el teclado (principal y auxiliar)
- Posibilidad de regular la intensidad de la lámpara desde la pantalla
- Incluye pantalla táctil Touch Expert Pro

S⁵

Configure su unidad ideal

La gama S5 es la opción más completa y ofrece más comodidad para el usuario. Cuenta con una caja hídrica montada en el suelo de la que «cuelga» el sillón del paciente. De este modo, el espacio bajo el sillón queda totalmente libre, lo que permite tener más espacio para colocar el pedal en las posiciones deseadas, así como más posiciones de trabajo y espacio para las piernas.

La opción de poder elegir entre un sillón estándar o un sillón con pernera abatible es la guinda del pastel. El sillón con pernera abatible o sillón reclinable es ideal para la comodidad de sus pacientes y mejora la comunicación entre el dentista y el paciente. Es la mejor opción para tomar fotos, le da la posibilidad de hacerlas frontales, sin distorsión de la línea media. La unidad tiene una escupidera giratoria y puede ser configurada con los 3 estilos de entrega: W (sistema de látigo), H (mangueras colgantes) o C (carro dental).





Las unidades de la gama S5 son modernas, elegantes y ergonómicas, fabricadas completamente en aluminio, que facilitarán su trabajo diario y durarán décadas. La unidad cuenta con una tableta con Android única en el mercado. Permite automatizar cada paso del tratamiento, lo que facilita su trabajo en gran medida.

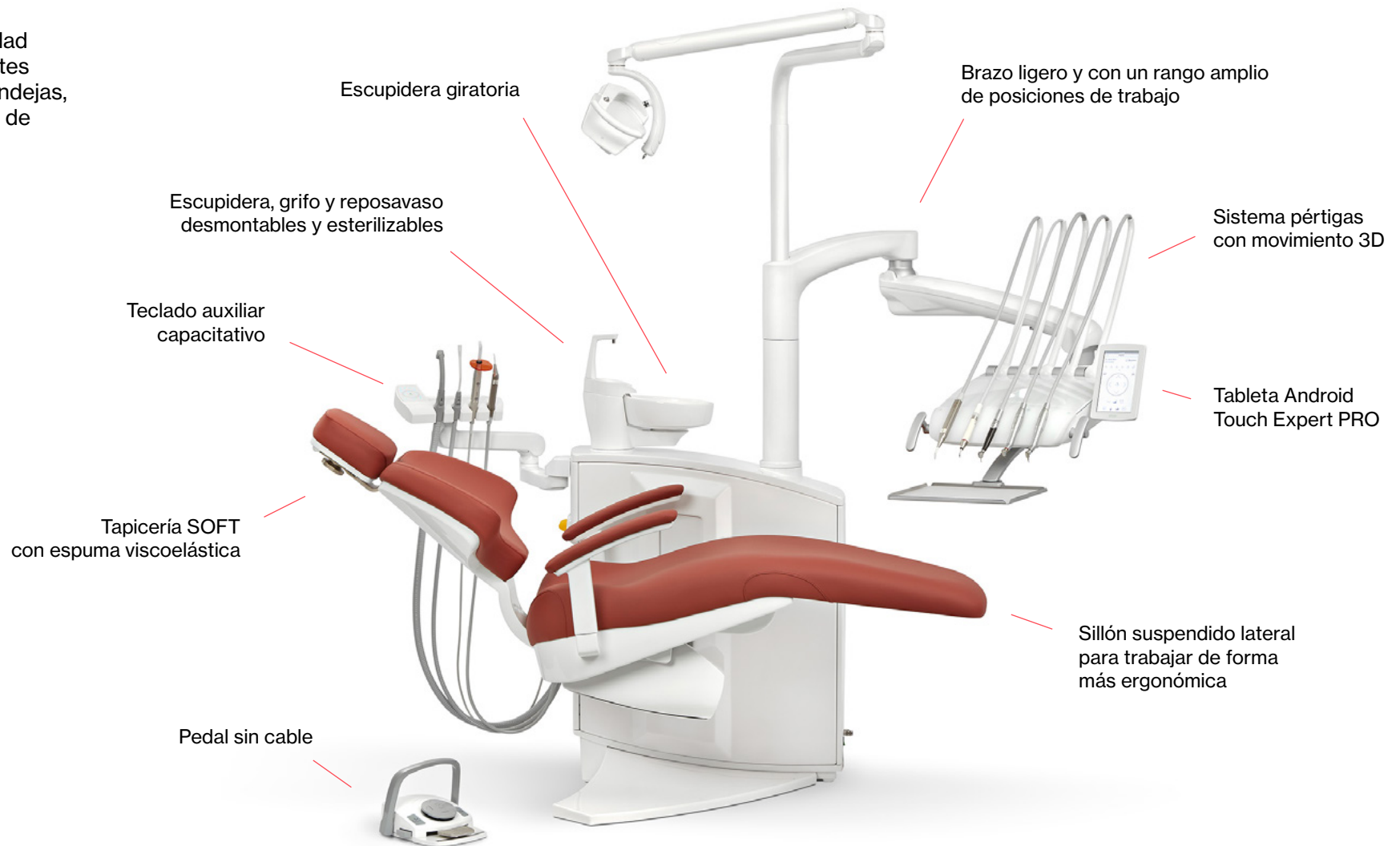
Todas las unidades de la gama S5 pueden equiparse con numerosas opciones, como por ejemplo tipos diferentes de bandejas, de reposacabezas, de tapizado y de colores, opciones higiénicas como separadores de amalgama, sistemas de desinfección de instrumentos o de mangueras de aspiración, varias lámparas de operación, etc. Solicite a su distribuidor más información sobre todas las opciones.

S 5W

Sillón estándar suspendido y sistema colibrí

(sillón fijado en el grupo hídrico, nada por debajo)

Personalice su unidad
y elija entre diferentes
reposacabezas, bandejas,
lámparas, sistemas de
higiene, etc.





Ergonomía y confort

- Mangueras de instrumentos largas y con movimiento 3D (puede ir de izquierda a derecha y viceversa)
- Pedal inalámbrico incluido
- Brazo auxiliar de altura regulable y con teclado capacitivo
- Asas ergonómicas para un mejor manejo

Higiene

- La escupidera, el grifo y el portavasos son extraíbles y se pueden esterilizar
- Mangueras de aspiración extraíbles y termodesinfectables
- Diseño adecuado para una fácil limpieza y desinfección
- Alfombra de silicona extraíble y esterilizable para la bandeja del instrumental

Tecnología

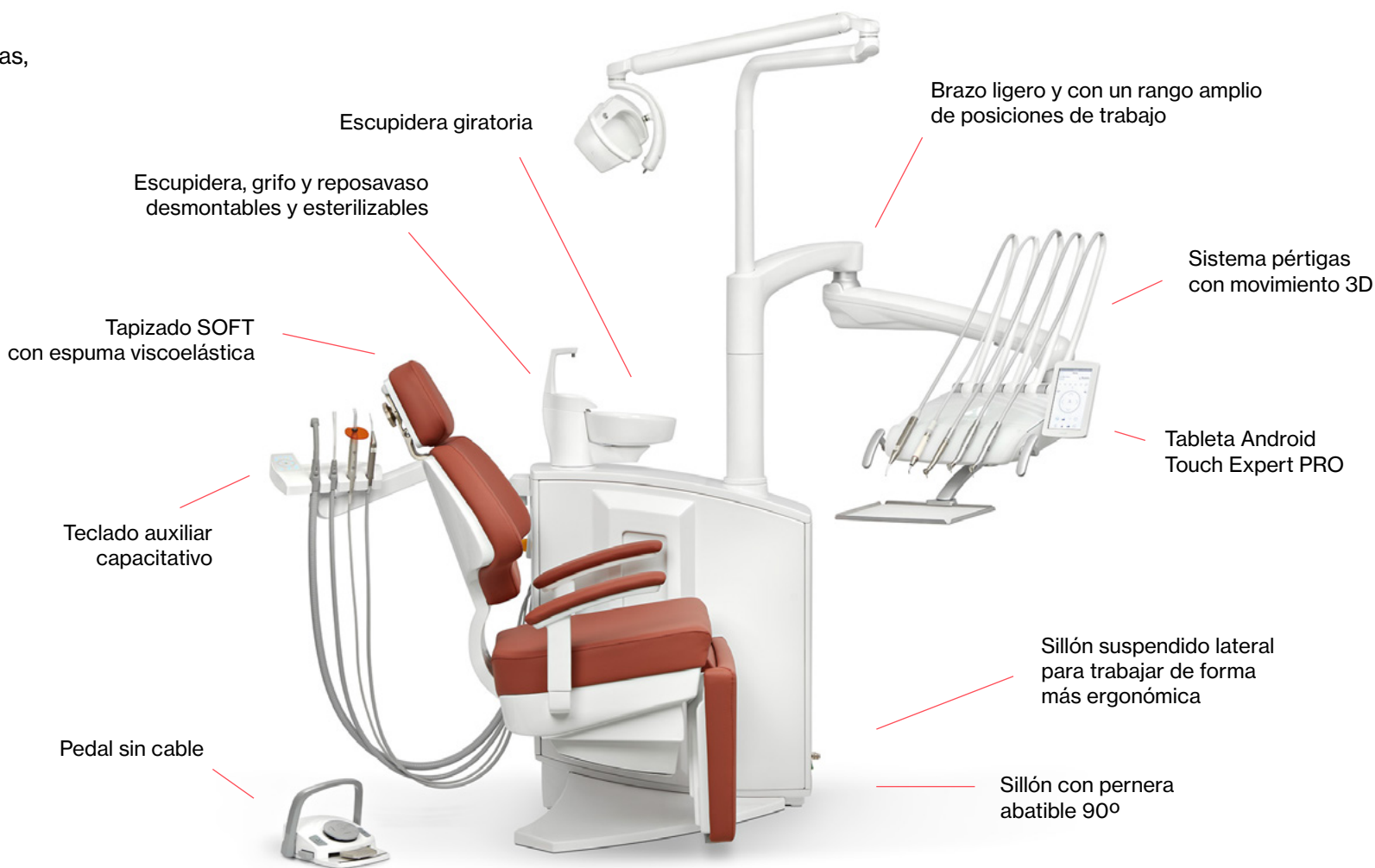
- Movimientos del sillón disponibles en el pedal de control y el teclado (principal y auxiliar)
- Posibilidad de regular la intensidad de la lámpara desde la pantalla
- Incluye pantalla táctil Touch Expert Pro

S 5W RC

Sillón estándar suspendido con reposapiés abatible a 90° y sistema colibrí

(sillón fijado en el grupo hídrico, nada por debajo)

Personalice su unidad y elija entre diferentes reposacabezas, bandejas, lámparas, sistemas de higiene, etc.





Ergonomía y confort

- El sillón reclinable con reposapiés ajustable facilita a los pacientes la entrada y salida del sillón
- Ideal para estancias pequeñas, ya que el sillón no ocupa mucho espacio una vez plegado el reposapiés
- Ideal para hacer fotografías frontales, ya que usted puede colocarse completamente delante del paciente
- Mejor visión de la línea media
- Mangueras de instrumentos largas y con movimiento 3D (puede ir de izquierda a derecha y viceversa)
- Pedal inalámbrico incluido
- Brazo auxiliar de altura regulable y con teclado capacitivo
- Asas ergonómicas para un mejor manejo

Higiene

- La escupidera, el grifo y el portavasos son extraíbles y se pueden esterilizar
- Mangueras de aspiración extraíbles y termodesinfectables
- Diseño adecuado para una fácil limpieza y desinfección
- Alfombra de silicona extraíble y esterilizable para la bandeja del instrumental

Tecnología

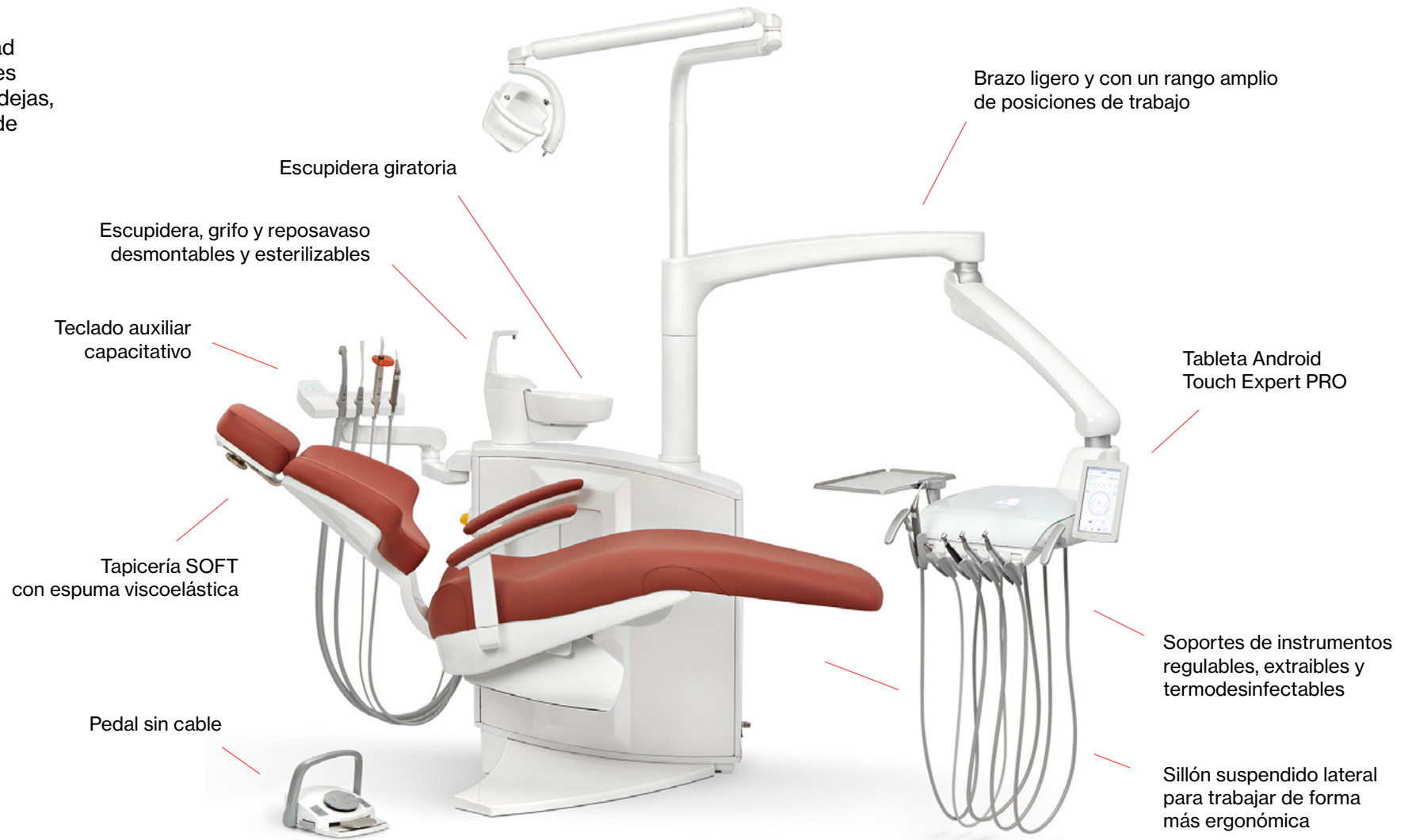
- Movimientos del sillón disponibles en el pedal de control y el teclado (principal y auxiliar)
- Posibilidad de regular la intensidad de la lámpara desde la pantalla
- Incluye pantalla táctil Touch Expert Pro

S^{5H}

Sillón estándar suspendido y mangueras colgantes

(sillón fijado en el grupo hídrico, nada por debajo)

Personalice su unidad
y elija entre diferentes
reposacabezas, bandejas,
lámparas, sistemas de
higiene, etc.





Ergonomía y confort

- Portainstrumentos ajustables en posición, extraíbles y esterilizables
- Pedal inalámbrico incluido
- Brazo auxiliar de altura regulable y con teclado capacitivo
- Movimiento muy suave del brazo de la bandeja de instrumentos
- Asas ergonómicas para un mejor manejo

Higiene

- La escupidera, el grifo y el portavasos son extraíbles y se pueden esterilizar
- Mangueras de aspiración extraíbles y termodesinfectables
- Diseño adecuado para una fácil limpieza y desinfección
- Alfombra de silicona extraíble y esterilizable para la bandeja del instrumental

Tecnología

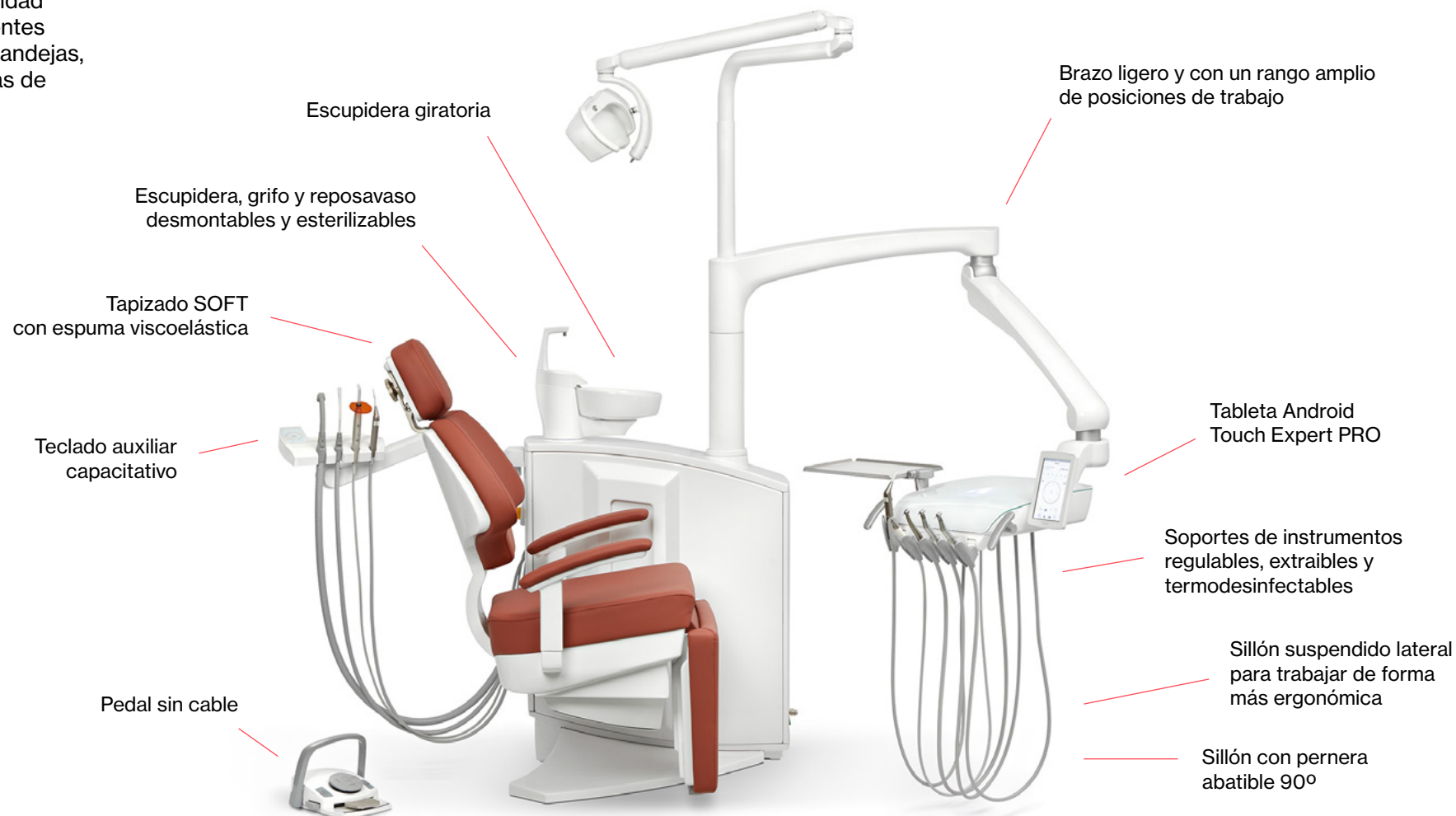
- Movimientos del sillón disponibles en el pedal de control y el teclado (principal y auxiliar)
- Posibilidad de regular la intensidad de la lámpara desde la pantalla
- Incluye pantalla táctil Touch Expert Pro

S 5H RC

Sillón estándar suspendido con reposapiés abatible a 90° y mangueras colgantes

(sillón fijado en el grupo hídrico, nada por debajo)

Personalice su unidad y elija entre diferentes reposacabezas, bandejas, lámparas, sistemas de higiene, etc.





Ergonomía y confort

- El sillón reclinable con reposapiés ajustable facilita a los pacientes la entrada y salida del sillón
- Ideal para estancias pequeñas, ya que el sillón no ocupa mucho espacio una vez plegado el reposapiés
- Ideal para hacer fotografías frontales, ya que usted puede colocarse completamente delante del paciente
- Mejor visión de la línea media
- Portainstrumentos ajustables en posición, extraíbles y esterilizables
- Pedal inalámbrico incluido
- Brazo auxiliar de altura regulable y con teclado capacitivo
- Movimiento muy suave del brazo de la bandeja de instrumentos
- Asas ergonómicas para un mejor manejo

Higiene

- La escupidera, el grifo y el portavasos son extraíbles y se pueden esterilizar
- Mangueras de aspiración extraíbles y termodesinfectables
- Diseño adecuado para una fácil limpieza y desinfección
- Alfombra de silicona extraíble y esterilizable para la bandeja del instrumental

Tecnología

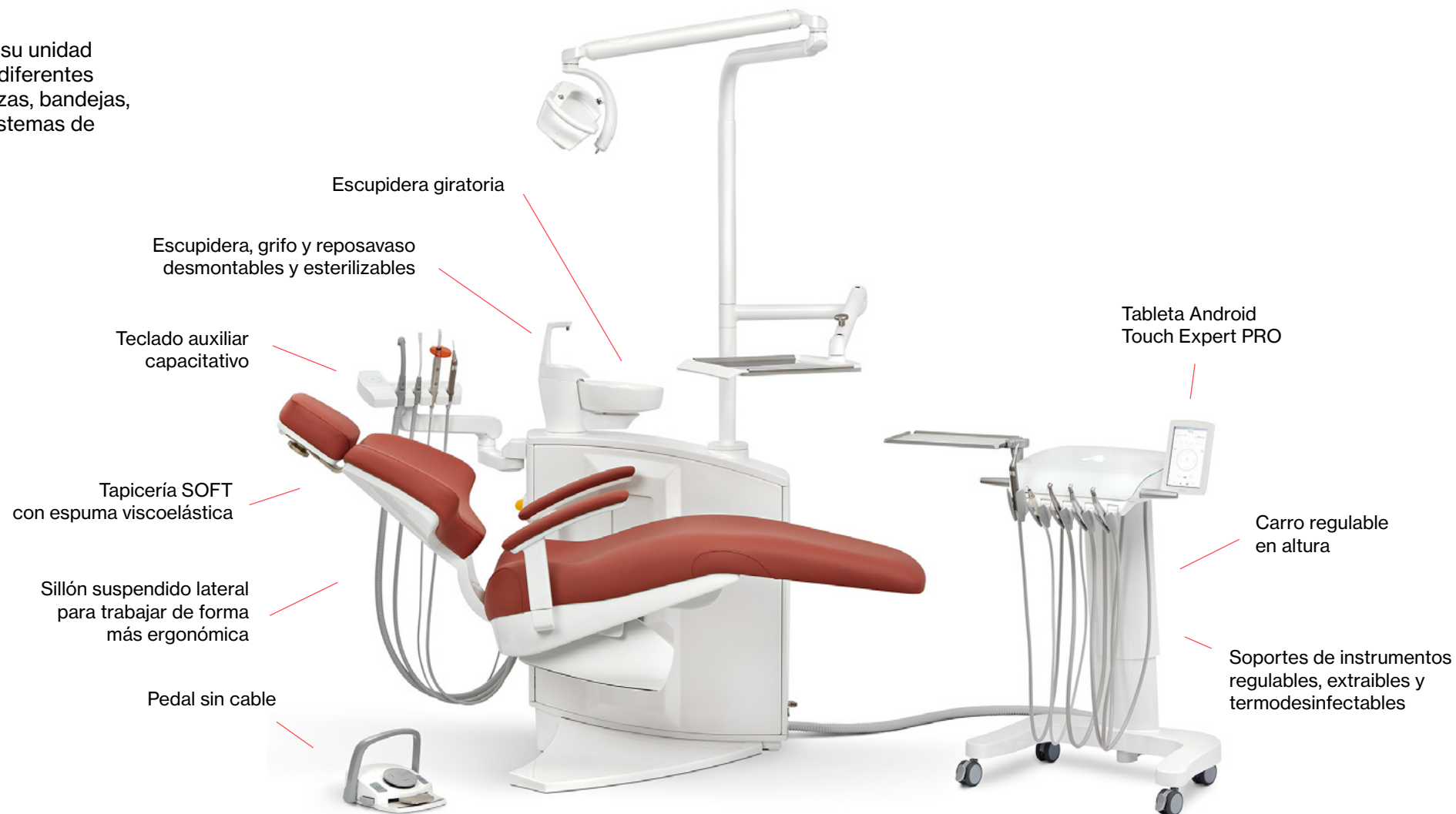
- Movimientos del sillón disponibles en el pedal de control y el teclado (principal y auxiliar)
- Posibilidad de regular la intensidad de la lámpara desde la pantalla
- Incluye pantalla táctil Touch Expert Pro

S^{5C}

Sillón estándar suspendido y carro dental

(sillón fijado en el grupo hídrico, nada por debajo)

Personalice su unidad
y elija entre diferentes
reposacabezas, bandejas,
lámparas, sistemas de
higiene, etc.





Ergonomía y confort

- Portainstrumentos ajustables en posición, extraíbles y esterilizables
- Pedal inalámbrico incluido
- Brazo auxiliar de altura regulable y con teclado capacitivo
- Asas ergonómicas para un mejor manejo
- Carro de altura fácilmente ajustable

Higiene

- La escupidera, el grifo y el portavasos son extraíbles y se pueden esterilizar
- Mangueras de aspiración extraíbles y termodesinfectables
- Diseño adecuado para una fácil limpieza y desinfección
- Alfombra de silicona extraíble y esterilizable para la bandeja del instrumental

Tecnología

- Movimientos del sillón disponibles en el pedal de control y el teclado (principal y auxiliar)
- Posibilidad de regular la intensidad de la lámpara desde la pantalla
- Incluye pantalla táctil Touch Expert Pro

S 5C RC

Sillón estándar suspendido con reposapiés abatible a 90° y carro dental

(sillón fijado en el grupo hídrico, nada por debajo)

Personalice su unidad y elija entre diferentes reposacabezas, bandejas, lámparas, sistemas de higiene, etc.





Ergonomía y confort

- El sillón reclinable con reposapiés ajustable facilita a los pacientes la entrada y salida del sillón
- Ideal para estancias pequeñas, ya que el sillón no ocupa mucho espacio una vez plegado el reposapiés
- Ideal para hacer fotografías frontales, ya que usted puede colocarse completamente delante del paciente
- Mejor visión de la línea media
- Portainstrumentos ajustables en posición, extraíbles y esterilizables
- Pedal inalámbrico incluido
- Brazo auxiliar de altura regulable y con teclado capacitivo
- Carro de altura fácilmente ajustable
- Asas ergonómicas para un mejor manejo
- Posibilidad de colocar la escupidera en el lado izquierdo del sillón para usuarios zurdos (especificar en el pedido)

Higiene

- La escupidera, el grifo y el portavasos son extraíbles y se pueden esterilizar
- Mangueras de aspiración extraíbles y termodesinfectables
- Diseño adecuado para una fácil limpieza y desinfección
- Alfombra de silicona extraíble y esterilizable para la bandeja del instrumental

Tecnología

- Movimientos del sillón disponibles en el pedal de control y el teclado (principal y auxiliar)
- Posibilidad de regular la intensidad de la lámpara desde la pantalla
- Incluye pantalla táctil Touch Expert Pro

Sistemas de desinfección y de recuperación de amalgama

Desinfección mangueras de instrumentos



WEK

- Descontaminación de agua para las mangueras de instrumentos.
- Ciclos combinados y automáticos de descontaminación de los circuitos hídricos en instrumentos rotatorios.
- Efecto descontaminante no tóxico, continuo y efectivo.
- Supervisión automática de la dosificación esterilizada.
- Funcionamiento sin mantenimiento.

Desinfección mangueras de aspiración



H1

- Sistema H1 de limpieza continua y desinfección completa del sistema de aspiración.
- Sin necesidad de desinfección manual adicional.
- El H1 incluye el sistema de selección automática de manguera de aspiración.

Sistema de autoservicio de agua



KIT BOTELLA
«SELF-WATER SYSTEM»

- Sistema independiente de suministro de agua a los instrumentos del equipo.
- El circuito de agua del equipo ha sido diseñado para que el agua no retorne al haber una pérdida de presión. Así se evita que se mezclen aguas de usos distintos, con lo que se elimina la contaminación cruzada con el agua de la red pública y viceversa.
- Este sistema garantiza el cumplimiento de la norma EN1717.

Recuperación de amalgama



TYPE-1

CAS-1

- Sistemas de recuperación de amalgama y de separación de aire y agua integrados con válvula de selección: aspiración seca o húmeda.

Lámparas LED

La nueva generación de lámparas con tecnología LED de altas prestaciones ofrece numerosas ventajas.

Las luces LED generan una luz de calidad natural que garantiza una visión más nítida respecto a la luz halógena, ya que ofrecen un campo visual más amplio, menos sombras durante el proceso del tratamiento y una luz fría más blanca.

Las luces LED tienen una vida útil más prolongada que las bombillas halógenas, generan una cantidad de calor mínima y consumen menos.



**FARO
EVA**



**FARO
MAIA**



**G.COMM
POLARIS**

CARACTERÍSTICAS TÉCNICAS

FUENTE DE LUZ	2 LED	2 LED	10 LED
TEMPERATURA DE COLOR (°K)	de 2.700 K a 5.700 K	5.000 K	de 4.200 K a 5.800 K
INTENSIDAD LUMÍNICA (LUX)	de 11.000 a 50.000 lux	de 3.000 a 35.000 lux	de 8.000 a 35,000 lux
ÍNDICE DE REPRODUCCIÓN CROMÁTICA (CRI)	> 95	85	> 85
ÁREA ILUMINADA (MM)	190 x 100	170 x 85	140 x 70
ALIMENTACIÓN ELÉCTRICA	24 VAC 50/60 Hz	17-24 VAC 50/60 Hz	12-24 VAC 50/60 Hz
CONSUMO	24 V CA 26 VA / 32 V CC 14 VA	9 VA	29 VA
GARANTÍA	24 meses	12 meses	24 meses
CERTIFICADO CONFORME A LA DIRECTIVA	93/42 CE clase I	93/42 CE clase I	93/42 CE clase I

Sistemas de imagen



Monitor LCD de 22", 24 V CC, alta resolución (1280 x 1024). Pantalla duradera, versátil y de alto rendimiento con una amplia gama de opciones de vídeo integradas, diseñada expresamente para entornos odontológicos. Cristal óptico antirreflejos, carcasa metálica.



Brazo "Faro" para el monitor LCD con doble eje de rotación e inclinación vertical.

Localizador de ápice integrado en la unidad dental



Presentamos la última incorporación a nuestras unidades dentales S Line:

El localizador de ápice integrado de Morita.

- La tecnología de vanguardia de Morita puede manejar incluso los casos de endodoncia más complicados.
- Diga adiós a la molestia de tener máquinas o equipos adicionales en la clínica, o de tener que revisar las baterías y tener cables tirados por ahí.
- El localizador de ápice integrado en el sillón dental ahorra espacio y hace que su trabajo sea más fácil y eficiente y todo lo que necesita está en un solo lugar.

Además, el localizador de ápice viene con uno de los siguientes packs:

• Pack 1:

Localizador de ápice
+ 1 micromotor con contra-ángulo
+ 1 turbina con acople

• Pack 2:

Localizador de ápice
+ 1 micromotor con contra-ángulo
+ 2 turbinas con acoples

• Pack 3:

Localizador de ápice
+ 2 micromotores con contra-ángulo
+ 1 turbina con acople

Instrumentos

Posibilidad de configurar su unidad dental con diferentes instrumentos de grandes marcas:

Jeringas



Lámpara de Polimerizar



Micromotores



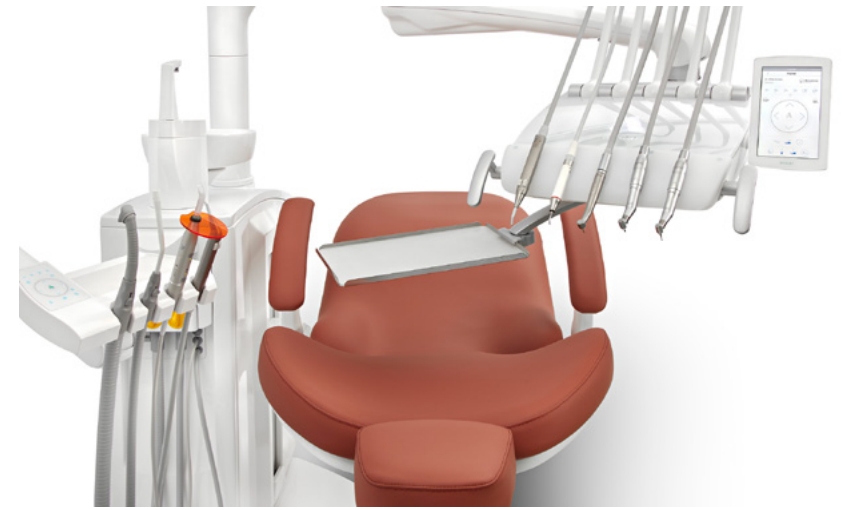
Ultrasonidos



Turbinas

Compatible con varias marcas.

Bandejas



**Pregunte a su distribuidor
por las diferentes opciones de bandejas**



Colores y tipos de tapicería

La gama SOFT EASE ofrece los siguientes colores:



810
BLACK



837
DARK BLUE



838
BRIGHT BLUE



839
TURQUOISE



840
AUBERGINE



841
CARMIN



842
CORN



843
BAMBOO

La gama SOFT ELEGANCE LUX ofrece los siguientes colores:



820
GRANITE



844
COFFEE



845
ASH



846
BLUSH



847
NUDE



848
BALTIC BLUE



849
FUSHIA



850
KAKI GREEN

Gama de colores de tapicería "Standard":



400
Yellow



405
Purple



410
Pastel Blue



425
Silver Grey



435
Pearl Black



440
Pastel Green



445
Pearl Green



455
Pearl Blue



470
Dark Blue



475
Gamet



480
Gold

Taburetes



Td 600




Td 700



Td 800

Apoyabrazos lateral derecho opcional



Rotación de 180°

Reposacabezas y respaldo

Reposacabezas Estándar

Incluido en el equipo estándar, posibilidad de actualización al reposacabezas con movimiento 3D



Reposacabezas articulado multifuncional

Reposacabezas con Movimiento 3D

Reposacabezas ergonómico con movimiento esférico y freno neumático o manual (opcional)



Movimiento vertical de 170 mm



S
by Ancar

Technologies Beyond the Ordinary

Promesa

Ancar es sinónimo de fiabilidad y calidad desde hace más de 60 años. Con el lanzamiento de la S Line, entramos en una nueva era. S significa unidades selectas, sofisticadas, inteligentes y fuertes. Ancar es sinónimo de inteligente, fuerte, sofisticado, sincero y sensacional. Todos estos valores combinados forman nuestro lema: diseñar y producir unidades dentales inteligentes y fiables que se adapten a su práctica y forma de trabajo, sin perder nuestra mayor ventaja: la calidad general de nuestros productos. Esto es lo que hace que Ancar.

Esto es lo que defendemos.

Antoni Carles - Presidente
Laura Solano - Jefa de producción

www.ancar-s.com